

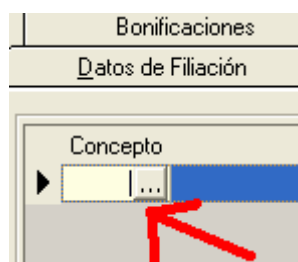
Datos Económicos

Esta pantalla contiene importes de los trabajadores para los cálculos de la nómina.

Bonificaciones	Bancos	Históricos	Cambios	Datos Económicos	
Datos de Filiación	S.S. / Reg. Laboral	Datos Hacienda	I.T./Situación Especial	Importe	Cantidad
Concepto		Cálculo		0,0000	0,00

Para crear datos económicos en los trabajadores:

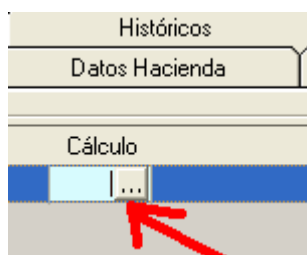
1º. Indicaremos el concepto a incluir:



Concepto: es el código del fichero de conceptos.

Pulsar F2 para ver los existentes.

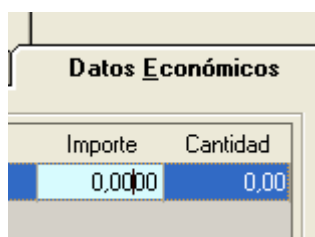
2º. Indicaremos la forma de cálculo, es decir como es el importe: un importe mensual, un importe día laboral, etc.



Cálculo: su forma de cálculo. Varía en función de la familia a la que pertenezca el concepto

Pulsar F2 para ver los existentes.

3º. Informaremos del importe de dicho concepto.



Importe: importe del concepto.

Cantidad: No introducir nada. **Pulsar Enter.**

Pulsaremos la tecla F12 o el icono de aceptar

